

Inwoners:	38.521	2022	38.108	2017
Stedelijkheid:	Weinig stedelijk			
Inkomensniveau:	€ 40.900	Oldambt		
	€ 40.000	provincie Groningen		
	€ 48.400	Nederland		

Voorzieningenaanbod

Onderstaande tabel toont de ontwikkeling van het aantal verkooppunten per branche en de ontwikkeling van het aantal vierkante meter winkelvloeroppervlakte in de detailhandelsbranches.

In de grafiek is het aandeel van de branches binnen het totale aantal verkooppunten aangegeven.

Verkooppunten	2017	2022	Branchering
Dagelijks vkp	69	67	11% (Oldambt), 12% (Groningse gemeenten)
Dagelijks m ²	15.900	17.400	14% (Oldambt), 15% (Groningse gemeenten)
Recreatief vkp	102	77	13% (Oldambt), 13% (Groningse gemeenten)
Recreatief m ²	22.300	18.000	15% (Oldambt), 15% (Groningse gemeenten)
Doelgericht vkp	90	83	14% (Oldambt), 14% (Groningse gemeenten)
Doelgericht m ²	33.400	33.200	27% (Oldambt), 37% (Groningse gemeenten)
Horeca vkp	120	112	19% (Oldambt), 20% (Groningse gemeenten)
Cultuur & ontspanning vkp	40	40	7% (Oldambt), 5% (Groningse gemeenten)
Diensten vkp	91	96	16% (Oldambt), 18% (Groningse gemeenten)
Overig vkp	64	62	10% (Oldambt), 11% (Groningse gemeenten)
Leegstand vkp	78	55	9% (Oldambt), 6% (Groningse gemeenten)
Leegstand m ² detailhandel	18.700	14.200	12% (Oldambt), 5% (Groningse gemeenten)
Totaal vkp	654	592	
Totaal m² detailhandel	90.300	82.800	

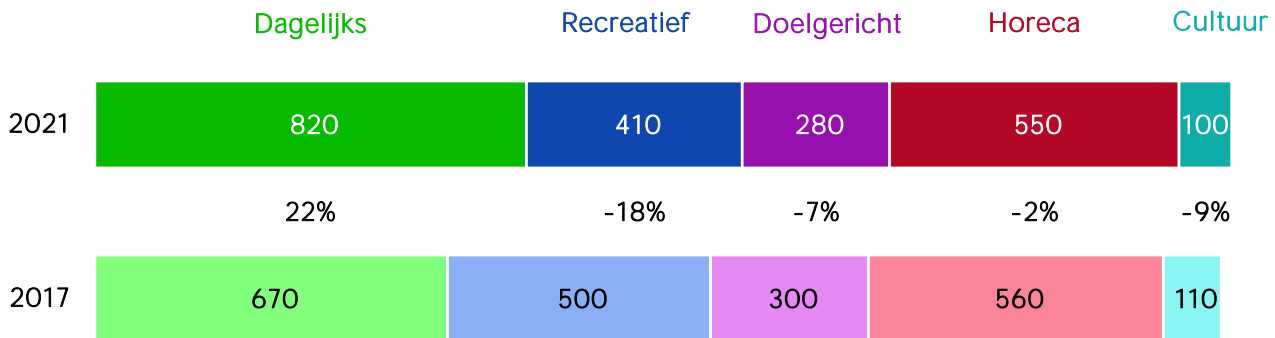
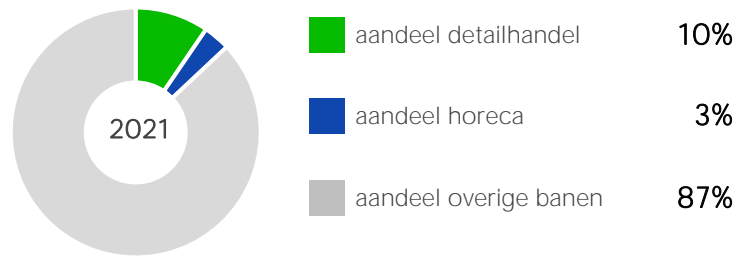
Bron: Locatus, per januari 2017 en november 2022

Werkgelegenheid

Onderstaande figuur toont de ontwikkeling van het aantal banen in de detailhandels-branches, de horeca en de sector cultuur & ontspanning*.

Tussen de staven zijn de groeipercentages weergegeven.

De grafiek hiernaast toont het aandeel van detailhandel en horeca in het totaal aantal



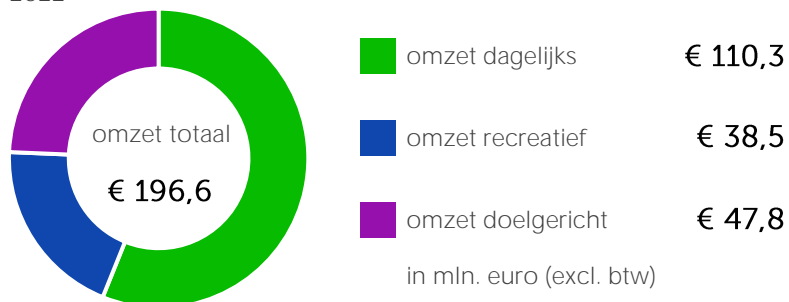
* cijfers zijn exclusief diensten. Bij kleine omvang van de sector worden de labels soms niet weergegeven | Bron: LISA2021, peildatum 1 april

Bestedingen en marktaandelen

De bovenste figuur toont de omzet (toonbankbestedingen) van de fysieke detailhandel in de dagelijkse-, recreatieve en doelgerichte sector in 2022. De onderste figuur laat zien wat het marktaandeel daarvan is binnen de totale omzet van de fysieke detailhandel in de provincie.

Omzet detailhandel

2022



Marktaandeel

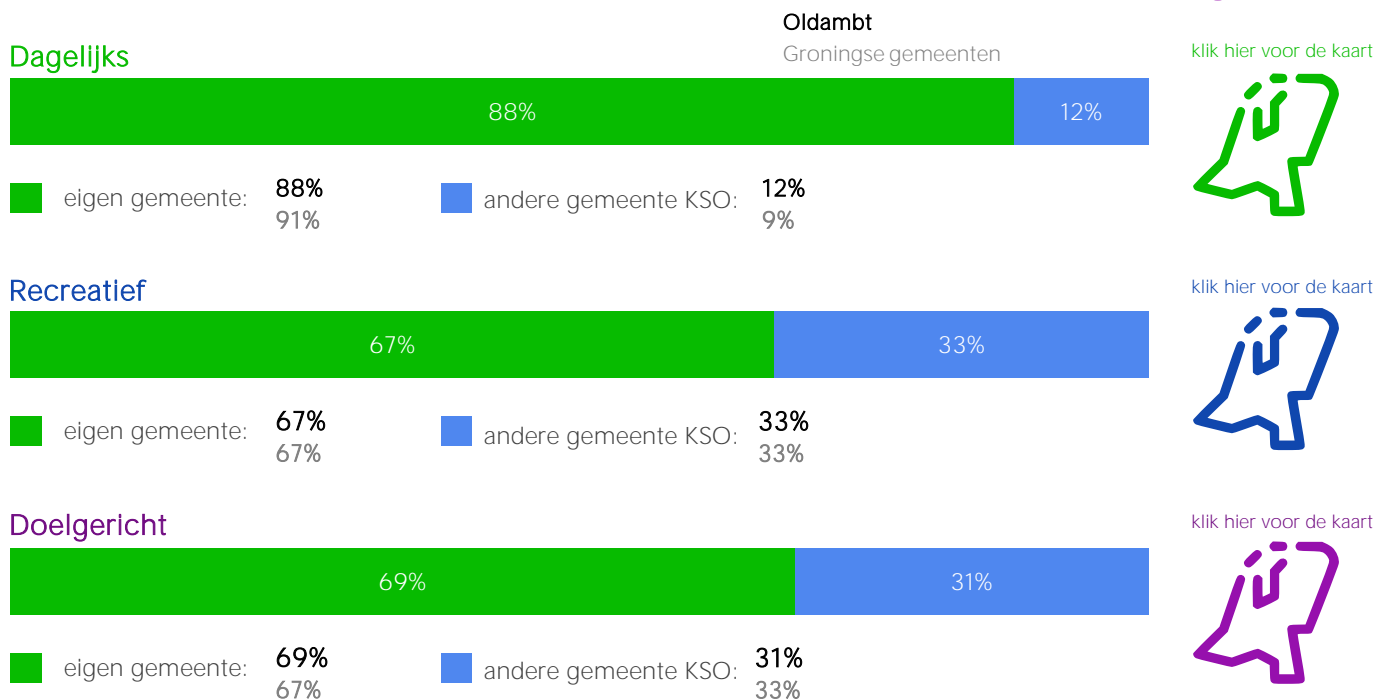
in de provincie



Herkomst omzet

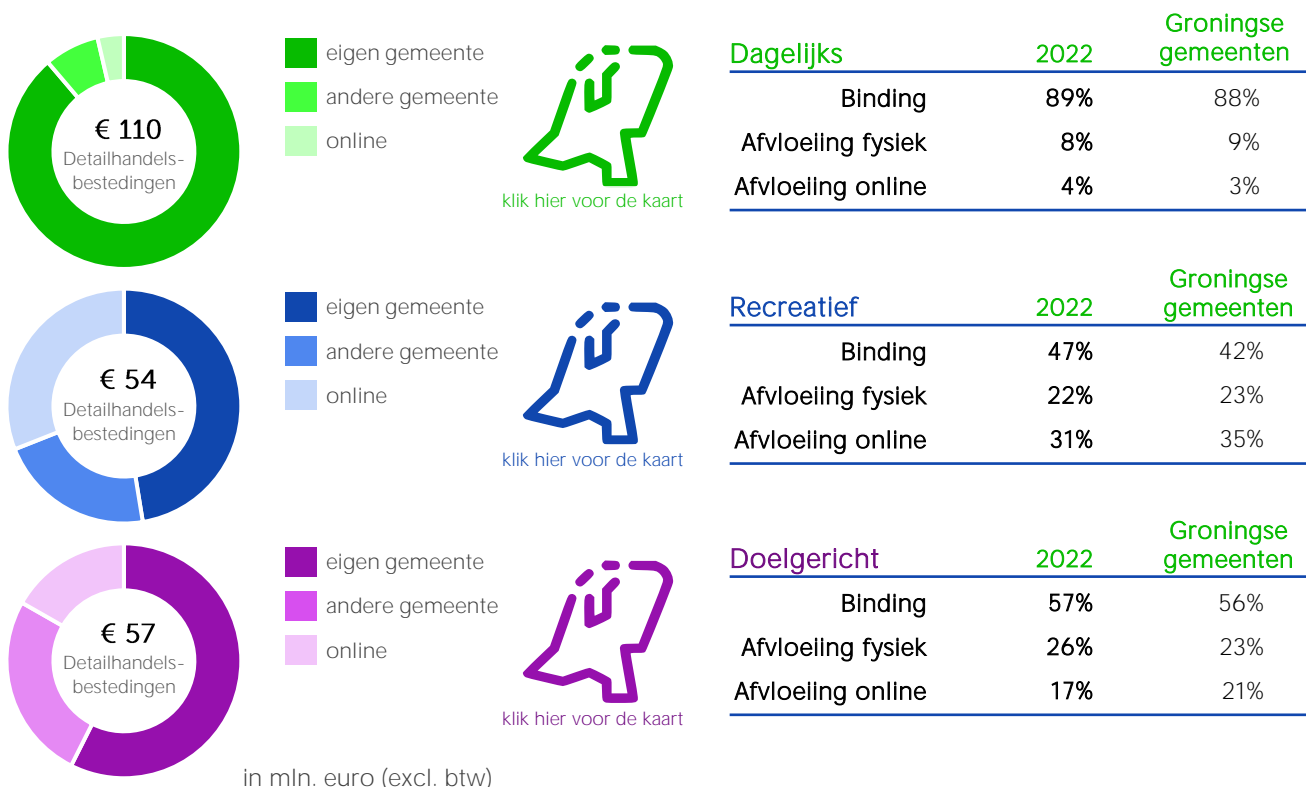
Onderstaande figuur laat zien waar de detailhandelsomzet vandaan komt. Hoe kleiner het aandeel van de omzet dat uit de eigen gemeente afkomstig is, hoe groter de toevloeiing. Tevens toont de grafiek de gemiddelde herkomstpercentages van de referentiegroep. Klikken op de kaart geeft toegang tot het online kaartendashboard.

3



Bestemming bestedingen

Onderstaande figuren en tabellen laten zien waar de inwoners hun bestedingen doen. Hierbij maken we onderscheid tussen het deel van de bestedingen dat in de eigen gemeente blijft (binding), het deel dat afvloeit naar fysieke winkels buiten de eigen gemeente (afvloeiing fysiek) en het deel dat afvloeit naar webshops (afvloeiing online). Deze laatste categorie betreft zowel de pure webwinkels als de webwinkels van landelijke winkelketens en lokale winkeliers (omnichannel). Klikken op de kaart geeft toegang tot het online kaartendashboard.



Online

De figuur hieronder laat zien welk deel van de aankopen online wordt gedaan, per artikelgroep.

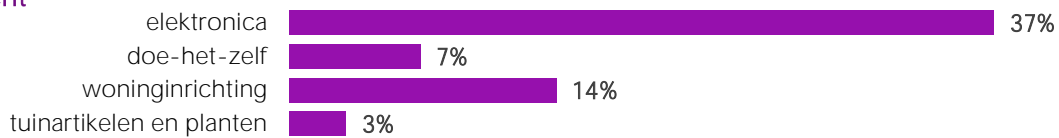
Dagelijks

dagelijks 4%

Recreatief



Doelgericht



Leeswijzer

1

Branches

In de figuur hiernaast is de indeling van branches en artikelgroepen weergegeven. Onder Cultuur & ontspanning vallen bijvoorbeeld fitnesscentra en escape rooms. Onder Diensten in winkelgebieden vallen onder andere kappers, tatoeage- en piercingzaken, schoonheidssalons en nagelstudio's.

2

vkp verkooppunten
m² vierkante meter winkelvloeroppervlak

3

Andere gemeente

Bij herkomst van de omzet gaat het om gemeenten binnen het onderzoeksgebied en randgebied van KSO Provincie Groningen.
Bij bestemming van de bestellingen gaat het om afvloeiing naar alle gemeenten in Nederland.

BRANCHES	ARTIKELGROEPEN
Sector dagelijks	
Dagelijks	dagelijks
Sector recreatief	
Mode & Luxe	mode huishoudelijk
Vrije tijd	sport- en spel media en hobby
Sector doelgericht	
In & om het huis	elektronica doe-het-zelf woninginrichting tuinartikelen en planten